

# AVVENTO 2015

PERCORSO PER BAMBINI DAI 3 AI 6 ANNI



  
**voinoi**  
PASTORALE RAGAZZI  
DIOCESI DI FOSSANO

# Misericordia è colorare il mondo di OPERE BUONE!



Vogliamo prepararci al **Natale** insieme nella **nostra scuola** o **in famiglia**, imparando che possiamo fare tante **buone azioni misericordiose** che possono **colorare il mondo** e farlo **diventare più bello e meno triste**.

*Per avere un cuore pronto per accogliere **Gesù Bambino** che nasce ci facciamo suggerire i comportamenti da tenere dalle opere di misericordia corporale, tanto care al nostro **Papa Francesco**.*

.....

**Ogni settimana** impariamo una **buona azione** che possiamo **colorare** nella prima pagina, e nella seconda abbiamo la possibilità di **costruire un piccolo mondo colorato** da appendere al nostro albero di Natale, o ad una finestra, o dove la nostra fantasia ci suggerisce!

.....

# **PREGHIERA**

## **E' Natale**

E' Natale ogni volta che sorridi a un fratello e gli tendi la mano.

E' Natale ogni volta che rimani in silenzio per ascoltare cosa dice l'altro.

E' Natale ogni volta che fai una buona azione per costruire un mondo migliore.

E' Natale ogni volta che preghi per le persone che sono sole, povere e disperate.

E' Natale ogni volta che chiedi scusa per le tue debolezze.

E' Natale ogni volta che i più grandi donano il cuore ai più piccoli.

*Madre Teresa di Calcutta*

*Preghiera tratta da "E' Natale" di Madre Teresa di Calcutta, liberamente riadattata per i bambini della scuola dell'infanzia*

## REALIZZAZIONE MAPPAMONDO

- Stampare (o fotocopiare) le varie schede settimanali su un foglio A4, meglio ancora se A3, con grammatura di 140 g/mq; sarà così più facile evitare che i bimbi schiaccino involontariamente il mappamondo una volta realizzato.
- Per la composizione attraverso la tecnica dell'origami, si invita a seguire le istruzioni impartite, in maniera chiara e semplice, nel video presente su youtube a questo link:  
<https://www.youtube.com/watch?v=qhFTiGt0P78>
- Sarà importante partire con l'immagine posizionata nel verso giusto per non correre il rischio di ritrovarsi con il disegno nascosto tra le "pieghe" del mondo. Ecco una sequenza di foto relative ad alcuni passaggi (non tutti! E' necessario seguire le istruzioni del video).

Passaggi iniziali:



Passaggi intermedi:



Passaggi conclusivi e risultato finale:

A questo punto non resta che appendere il nostro piccolo mondo all'albero di Natale!



- Visitare i carcerati
- Ricordare i defunti

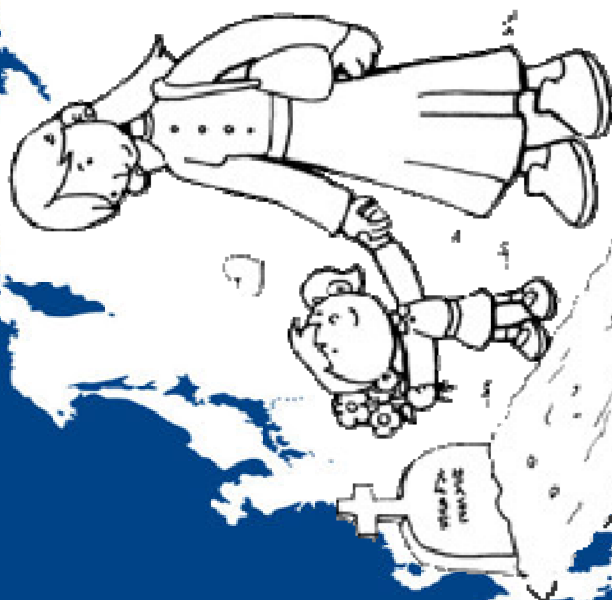


I bimbi buoni sono quelli che si ricordano di pregare, che pregano anche per le persone che sono già in cielo e quelle che sono in carcere.

**Impara a pregare anche per chi soffre!**



**CON GESÙ  
COLORO  
IL MONDO  
DI OPERE BUONE**



**PREGO PER  
I DEFUNTI E PER  
TUTTE LE PERSONE  
CHE SOFFRONO**

**NATALE 2015**

Colora l'immagine, ritaglia lungo le linee tratteggiate in modo tale da ottenere un quadrato e poi, con l'aiuto di un adulto, piega il foglio in modo appropriato e otterrai un bellissimo mappamondo da appendere all'albero di Natale.



- Dar da mangiare agli affamati
- Dar da bere agli assetati



MAMMA  
HO FAME!

MAMMA  
NON HO FAME!



Non sprecare l'acqua, non avanzare il cibo! E se rinunci a caramelle o gelati metti i soldini da parte per darli a coloro che nel mondo aiutano chi ha fame e chi ha sete.



**CON GESÙ  
COLORO  
IL MONDO  
DI OPERE BUONE**



**NON SPRECO  
LIACQUA  
E NEPPURE  
IL CIBO**

**NATALE 2015**


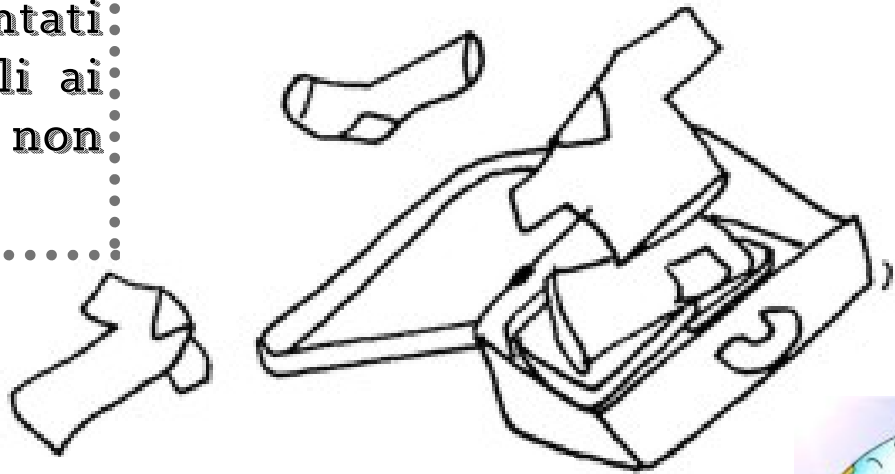
Colora l'immagine, ritaglia lungo le linee tratteggiate in modo tale da ottenere un quadrato e poi, con l'aiuto di un adulto, piega il foglio in modo appropriato e otterrai un bellissimo mappamondo da appendere all'albero di Natale.



- Vestire gli ignudi
- Accogliere i forestieri



Non buttare i vestiti che ti sono diventati piccoli, puoi darli ai bimbi poveri che non ne hanno!



Se arriva un nuovo compagno a scuola, o se c'è un compagno sempre solo, corri a fare amicizia con lui per giocare insieme!



**CON GESÙ  
COLORO  
IL MONDO  
DI OPERE BUONE**



**FACCIO AMICIZIA  
E GIOCO  
CON UN COMPAGNO  
CHE È SOLO**

**NATALE 2015**

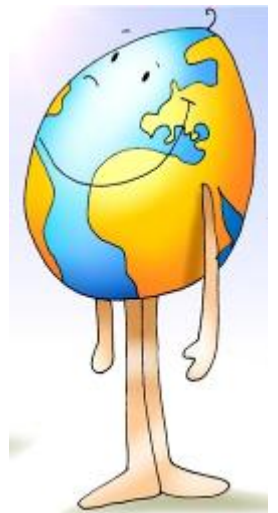
Colora l'immagine, ritaglia lungo le linee tratteggiate in modo tale da ottenere un quadrato e poi, con l'aiuto di un adulto, piega il foglio in modo appropriato e otterrai un bellissimo mappamondo da appendere all'albero di Natale.



## • *Assistere gli ammalati*



Adesso che si avvicina Natale, ricordati di far visita a qualche tuo parente malato o tanto anziano. Passare un po' di tempo con loro senz'altro regalerà un po' di gioia alle loro giornate!



**CON GESÙ  
COLORO  
IL MONDO  
DI OPERE BUONE**



**FACCIO VISITA  
A QUALCHE  
PERSONA AMMALATA  
O ANZIANA**

**NATALE 2015**

Colora l'immagine, ritaglia lungo le linee tratteggiate in modo tale da ottenere un quadrato e poi, con l'aiuto di un adulto, piega il foglio in modo appropriato e otterrai un bellissimo mappamondo da appendere all'albero di Natale.